
















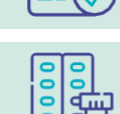
Sistema Nacional de Receta Electrónica

DISPENSACIÓN ELECTRÓNICA DE MEDICAMENTOS

Para acceder al sistema debes:

- >> Contar con conexión a internet
- >> Tener tu Clave Única
- >> Estar inscrito en el Registro Nacional de Prestadores Individuales de la Superintendencia de Salud y estar asociado a un establecimiento farmacéutico autorizado.

PARA DISPENSAR RECETAS ELECTRÓNICAS:

-  El paciente presentará la receta electrónica en la farmacia mediante una imagen digital, un código de 20 dígitos o una copia impresa.
-  El químico farmacéutico o el auxiliar de farmacia ingresa a <https://recetaelectronica.minsal.cl> y has clic en ir a dispensación.
-  Ingresa con tu RUN y clave única. Si eres Químico Farmacéutico debes estar habilitado en el registro de prestadores individuales de la superintendencia de salud. Si eres Auxiliar de Farmacia, un Químico Farmacéutico deberá vincularte a la farmacia donde trabajas mediante el portal de administración de usuarios.
-  Debe estar asociado a la farmacia donde desea dispensar. De no estar asociado, por favor consultar al director técnico. De persistir, por favor comunicarse con MINSAL. soporte.recetaelectronica@minsal.cl.
-  En caso de estar inscrito en más de una farmacia, debes escoger la farmacia dondeharás la dispensación.
-  Has clic en ingresar folio. Ingresa el código de 20 dígitos que identifica la receta, o escanea el código de barras para que se autocomplete.
-  El sistema mostrará el detalle y una imagen referencial de la receta. Podrás revisar el historial de dispensación de la receta, el cual mostrará el detalle de cada dispensación previa.
-  Si la receta no incluye algún medicamento sujeto a control legal, la dispensación puede ser efectuada por un auxiliar de farmacia o un químico farmacéutico.
-  Si se trata de un medicamento controlado, la dispensación deberá ser efectuada por un químico farmacéutico.
-  Dispensa las prescripciones de forma individual haciendo clic en dispensar. Recuerda que, si no se trata de una receta de controlados, pueden realizarse despachos parcializados bajo solicitud del paciente.
-  Debes seleccionar el producto comercial a dispensar según lo instruido por la receta y, en el caso de medicamentos que cuenten con bioequivalentes, sugerir la intercambiabilidad.
-  En caso de que la receta cuente con más de una prescripción, pero la dispensación no incluya algún producto prescrito, el sistema te informará.
-  Una vez completadas las dispensaciones individuales, la dispensación puede ser finalizada haciendo clic en confirmar dispensación.
-  Aquellas recetas que incluyeran medicamentos sujetos a control legal serán bloqueadas por el sistema luego de la dispensación.